





































建築設備工事標準図 電気設備工事 図示記号 電

	蛍光灯：天井	• R	リモコンスイッチ：パターン制御	◆	ワイド形スイッチ：4路
	蛍光灯：天井付：発電機回	 T/	ターミナルユニット 多重伝送式リレー集合	◆ 4	ワイド形スイッチ：位置表示灯 4路
	蛍光灯：天井付：非常用照明器	▲	リモコンリレ	◆ 4	ワイド形スイッチ：確認表示灯 4路
	蛍光灯：壁		リモコンリレー集合	◆ 4H	ワイド形スイッチ：位置表示灯 確認表示灯付 4路
	蛍光灯：角形天井	•	自動点滅		調光器：ワイド
	白熱灯：HID灯：天井		調光	• RA	熱線式自動スイッチ：センサ内
	白熱灯：HID灯：壁		壁付コンセン	• R	熱線式自動スイッチ：センサ別置
	白熱灯：HID灯：天井付：発電機回	 L	壁付コンセント：抜け止め		調光センサ：明るさセンサ・連続調
	白熱灯：HID灯：壁付：発電機回		壁付コンセント：引掛	 A	調光センサ：明るさセンサ・連続調 人感セン
	白熱灯：非常用照明器	 F	ファンコイル 壁付コンセント：引掛	 N	調光センサ：人感センサ・段調
	通路誘導		壁付コンセント：接地極		調光センサ：人感センサ・点滅タイ
	避難口誘導灯：通路誘導	 E	壁付コンセント及び接地端	•	遅延スイッ
•	タンブラスイッチ：連用大角	 W	壁付コンセント：防雨	• D	遅延スイッチ：遅延時間可変
• 2	タンブラスイッチ：連用大角形両切	 E	壁付コンセント：防爆	◆	ワイド形遅延スイッ
•	タンブラスイッチ：連用大角形3路		床コンセン	◆ D	ワイド形遅延スイッ 遅延時間可変
•	タンブラスイッチ：連用大角形4路	 L	天井コンセント：抜け止め	•	タイマスイッ
•	タンブラスイッチ：位置表示灯		非常コンセン	◆	ワイド形タイマスイッ
•	タンブラスイッチ：確認表示灯		接地端子：連用		複合アウトレット壁 電話用通信コネク
• 3	タンブラスイッチ：位置表示灯付3		接地端子：医		複合アウトレット壁 1端子形直列ユニット、F形接
• 3	タンブラスイッチ：確認表示灯付3	◆	ワイド形スイッ		
∞	タンブラスイッチ：確認表示灯外付3	◆	ワイド形スイッチ：位置表示灯		
• W	タンブラスイッチ：防雨	◆	ワイド形スイッチ：確認表示灯		
• E	タンブラスイッチ：防爆形両切	◆ H	ワイド形スイッ 位置表示灯・確認表示灯		
•	リモコンスイッ	◆	ワイド形スイッチ：3路		
	セレクタスイッ	◆ 3	ワイド形スイッチ：位置表示灯 3路		
• M	リモコンスイッチ：多重伝送	◆ 3	ワイド形スイッチ：確認表示灯 3路		
• R	リモコンスイッチ：グループ制御	◆ 3H	ワイド形スイッチ：位置表示灯 確認表示灯付 3路		